



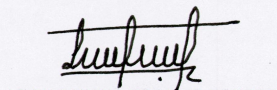
CONTRALORIA DE BOGOTA D.C.
ESTADO DE RESULTADOS COMPARATIVO
DEL 01 DE ENERO AL 30 DE JUNIO DE 2023 - DEL 01 DE ENERO AL 30 DE JUNIO DE 2022
(Cifras en Pesos)

	30/06/2023	30/06/2022
ACTIVIDADES ORDINARIAS		
INGRESOS SIN CONTRAPRESTACIÓN	108,940,123,321.00	97,692,598,886.00
41 INGRESOS FISCALES	41,221,005.00	0.00
4110 CONTRIBUCIONES, TASAS E INGRESOS NO TRIBUTARIOS	41,221,005.00	
44 TRANSFERENCIAS Y SUBVENCIONES	92,800,000.00	0.00
4428 OTRAS TRANSFERENCIAS	92,800,000.00	0.00
47 OPERACIONES INTERINSTITUCIONALES	108,806,102,316.00	97,692,598,886.00
4705 FONDOS RECIBIDOS	108,806,102,316.00	97,692,598,886.00
GASTOS OPERACIONALES	119,667,509,412.64	100,737,950,934.88
51 DE ADMINISTRACIÓN Y OPERACIÓN	118,402,448,327.83	99,798,020,263.07
5101 SUELDOS Y SALARIOS	48,649,342,625.00	42,712,385,559.00
5103 CONTRIBUCIONES EFECTIVAS	13,449,685,800.00	12,045,026,700.00
5104 APORTES SOBRE LA NÓMINA	3,228,722,800.00	2,864,018,700.00
5107 PRESTACIONES SOCIALES	39,958,332,723.00	31,662,600,772.33
5108 GASTOS DE PERSONAL DIVERSOS	864,462,854.00	807,032,998.83
5111 GENERALES	12,205,795,229.83	9,660,982,532.91
5120 IMPUESTOS, CONTRIBUCIONES Y TASAS	46,106,296.00	45,973,000.00
53 DETERIORO, DEPRECIACIONES, AMORTIZACIONES Y PROVISIONES	1,146,591,362.58	939,930,671.81
5360 DEPRECIACIÓN DE PROPIEDADES, PLANTA Y EQUIPO	842,032,475.98	672,868,654.17
5362 DEPRECIACIÓN DE PROPIEDADES DE INVERSIÓN	121,080,635.64	121,080,635.64
5366 AMORTIZACIÓN DE ACTIVOS INTANGIBLES	121,047,906.96	145,981,382.00
5368 PROVISIÓN LITIGIOS Y DEMANDAS	62,430,344.00	0.00
54 TRANSFERENCIAS Y SUBVENCIONES	118,469,722.23	0.00
5423 OTRAS TRANSFERENCIAS	118,469,722.23	0.00
EXCEDENTE (DEFICIT) OPERACIONAL	- 10,727,386,091.64 -	3,045,352,048.88
INGRESOS CON CONTRAPRESTACIÓN	1,612,631,300.96	1,593,128,042.23
48 OTROS INGRESOS	1,612,631,300.96	1,593,128,042.23
4802 FINANCIEROS	502,964.30	422,808.58
4808 INGRESOS DIVERSOS	1,475,474,849.66	1,592,705,233.65
4831 REVERSIÓN DE PROVISIONES	136,653,487.00	0.00
GASTOS NO OPERACIONALES	264,453,794.37	156,056,467.60
57 OPERACIONES INTERINSTITUCIONALES	170,550,605.00	85,679,416.00
5705 FONDOS ENTREGADOS	0.00	0.00
5720 OPERACIONES DE ENLACE	170,550,605.00	85,679,416.00
58 OTROS GASTOS	93,903,189.37	70,377,051.60
5802 COMISIONES	32,406,750.00	70,371,823.00
5804 FINANCIEROS	59,201,007.00	0.00
5890 GASTOS DIVERSOS	2,295,432.37	5,228.60
EXCEDENTE O DÉFICIT NO OPERACIONAL	1,348,177,506.59	1,437,071,574.63
EXCEDENTE Ó DÉFICIT DEL EJERCICIO	9,379,208,585.05 -	1,608,280,474.25


JULIÁN MAURICIO RUIZ RODRÍGUEZ
 C.C. 86.069.388
 CONTRALOR DE BOGOTÁ D.C.


ISADORA FERNÁNDEZ POSADA
 C.C. 52.454.864
 DIRECTORA ADMINISTRATIVA


VIVIAN LIBETH BERNAL IZQUIERDO
 C.C. 1.018.437.656
 SUBDIRECTORA FINANCIERA


LEIDY DAYANA MORALES ROMERO
 C.C. 52.929.169
 CONTADORA PÚBLICA TP 121722-T